

Les chiffres de la santé

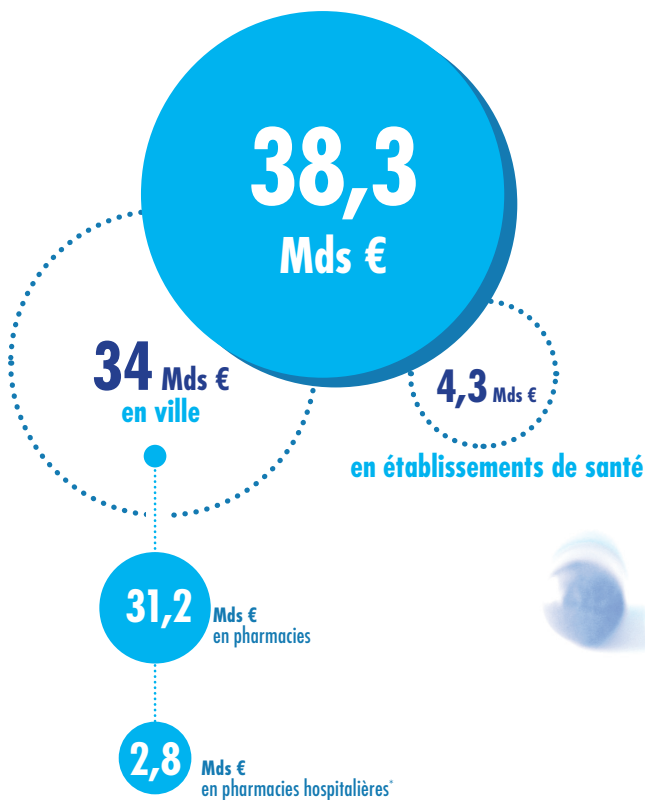
# LE MÉMENTO DU MÉDICAMENT ET DES DISPOSITIFS MÉDICAUX

## Édition 2017



# LE MARCHÉ DU MÉDICAMENT EN FRANCE

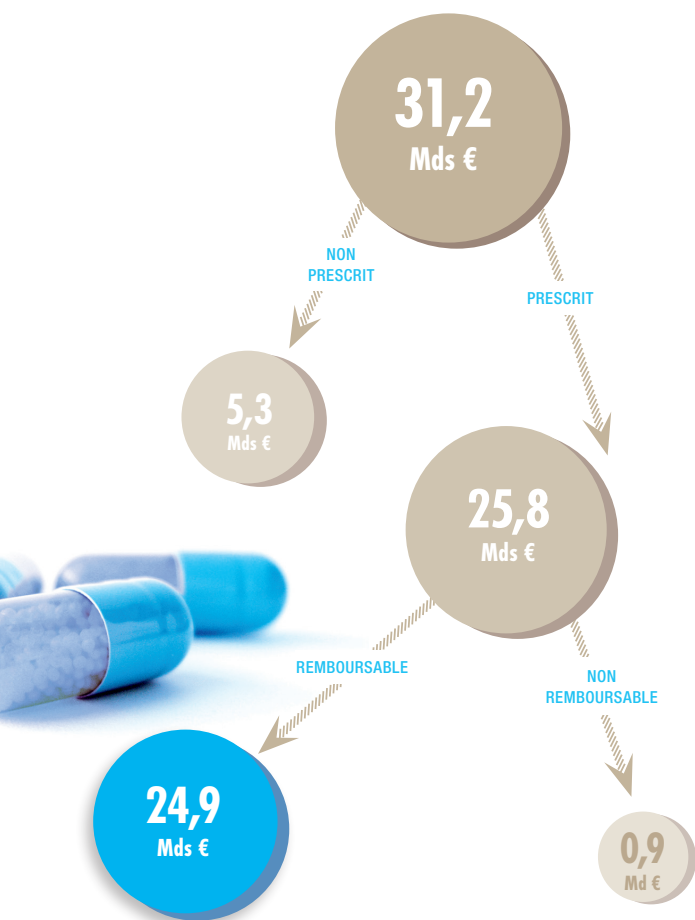
## La consommation de médicaments en France



\*médicaments délivrés par des pharmacies hospitalières pour des patients qui ne sont pas hospitalisés, dits médicaments rétrocedés

En France, la consommation totale de médicaments atteint 38,3 milliards d'euros en 2015, dont 34 milliards pour la ville et 4,3 milliards au sein des établissements de santé.

## Ventes de médicaments en pharmacie

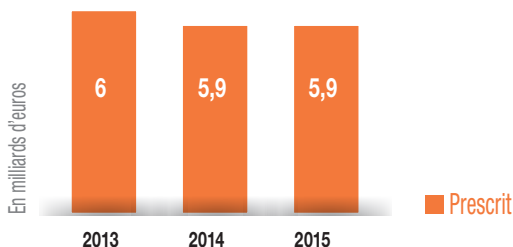


En 2015, les ventes de médicaments prescrits et remboursables ont légèrement baissé en volume (-1%) et en valeur (-1,65%), sous l'effet notamment des baisses de prix, de la promotion des génériques et du déremboursement des médicaments anti-arthrosiques d'action lente.

Sources : FNMf, à partir des données IMS Health, ventes pharmacies de ville 2015.  
Comptes nationaux de la santé 2015 – septembre 2016

# LES MÉDICAMENTS GÉNÉRIQUES

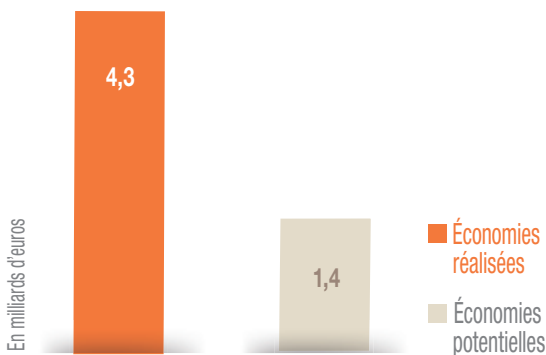
## Évolution des ventes de génériques



En 2015, les dépenses consacrées aux médicaments génériques se sont stabilisées à 5,9 milliards d'euros, après une légère baisse en 2014.

Source : FNMF, à partir des données IMS.

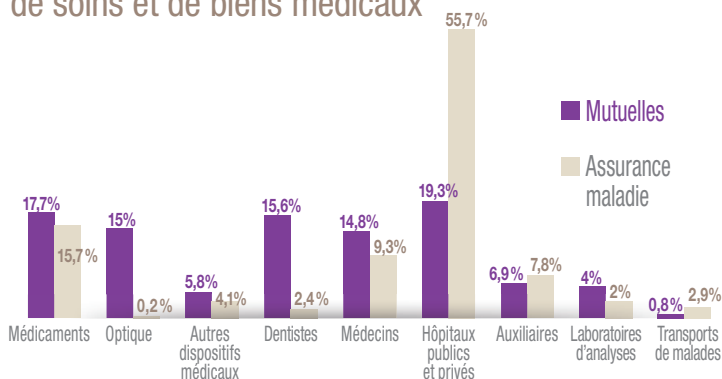
## Les économies liées à la substitution des génériques



En 2015, les économies réalisées grâce à la délivrance de génériques se sont élevées à plus de 4,3 milliards d'euros. Le plan national d'action de promotion des médicaments génériques, lancé en mars 2015, prévoit de nombreuses mesures pour favoriser leur développement.

Source : FNMF, à partir des données IMS Health et du répertoire officiel des génériques.

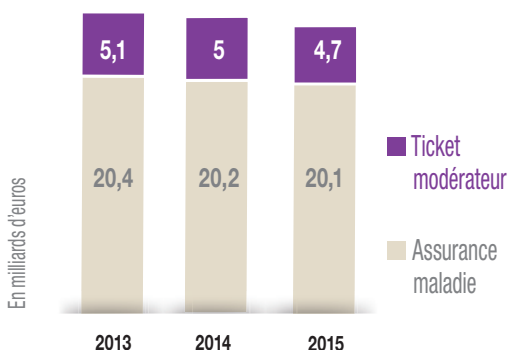
## Répartition des dépenses de soins et de biens médicaux



Les mutuelles ont consacré 38,6% de leurs remboursements (5,3 milliards d'€) aux médicaments et dispositifs médicaux en 2015. Pour la première fois, le poste des dispositifs médicaux (20,8%) dépasse celui des médicaments (17,7%).

Source : Comptes nationaux de la santé 2015 – septembre 2016.

## Évolution des dépenses de médicaments

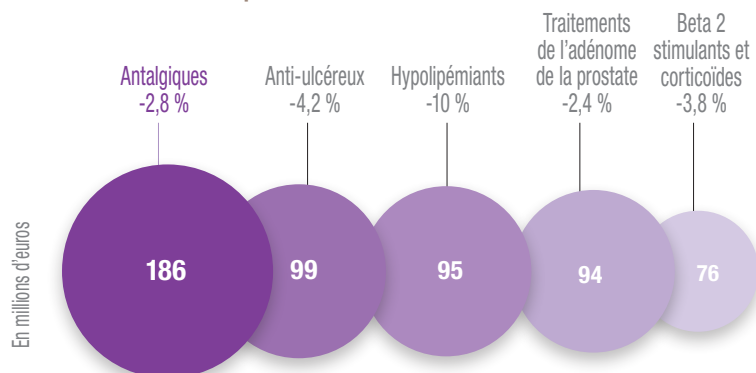


En 2015, le ticket modérateur pharmacie s'est élevé à 4,7 milliards d'euros, dont 2,6 milliards est pris en charge par les mutuelles.

Source : FNMF, Observatoire du médicament, à partir des données IMS Health (médicaments vendus en officine portés au remboursement, valorisés au prix public, 2015).

# ASSURANCE MALADIE OBLIGATOIRE (AMO)

## Les 5 premières classes thérapeutiques remboursées par les mutuelles



En 2015, ces 5 classes concentrent 21% des dépenses de pharmacie pour les mutuelles.

Source : FNMF, Observatoire du médicament, à partir des données IMS Health (médicaments vendus en officine portés au remboursement, valorisés au prix public, 2015).

## Les 10 premières molécules remboursées par les mutuelles

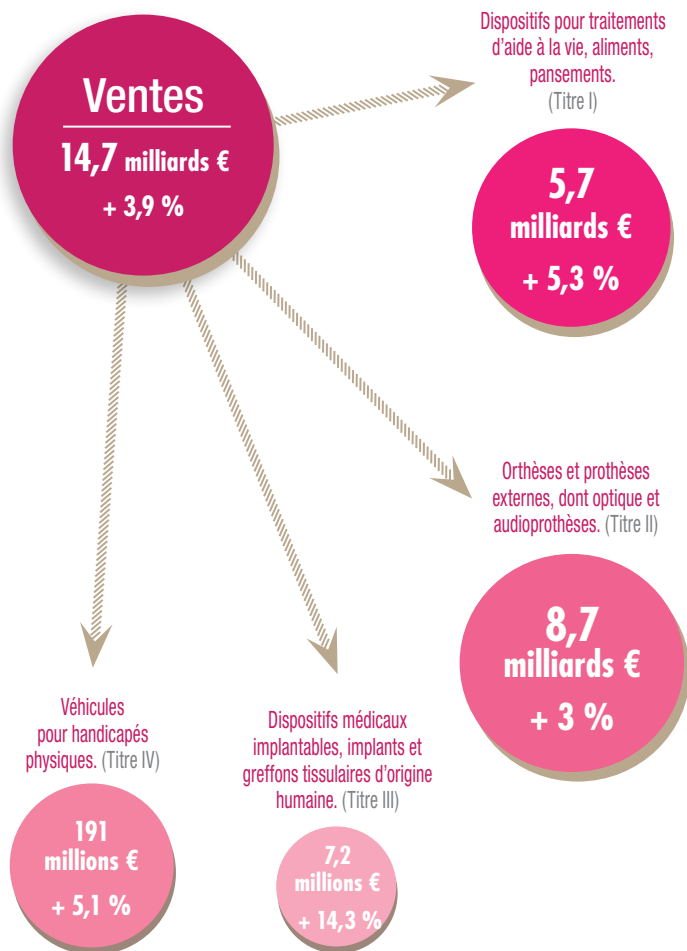
Dénomination commune	Remboursements mutuelles (millions €)	Action thérapeutique
Paracétamol	123	Antalgique
Fluticasone/Salmétérol	40	Anti-asthmatique
Esoméprazole	34	Anti-ulcéreux
Rosuvastatine	31	Hypolipémiant
Diclofénac	28	Anti-inflammatoire
Serenoa repens	26	Hypertrophies bénignes de la prostate
Budésonide/Formotérol	24	Anti-asthmatique
Oméprazole	24	Anti-ulcéreux
Vaccine/Pneumococcal conjugate	23	Vaccin
Enoxaparin sodium	23	Anticoagulant

En 2015, ces dix molécules concentrent 14,4% des remboursements de médicaments par les mutuelles. Le paracétamol demeure la première molécule remboursée par les mutuelles.

Source : FNMF, Observatoire du médicament, à partir des données IMS Health (médicaments vendus en officine portés au remboursement, valorisés au prix public, 2015).

# LE MARCHÉ DES DISPOSITIFS MÉDICAUX

## Ventes de dispositifs médicaux (remboursables)



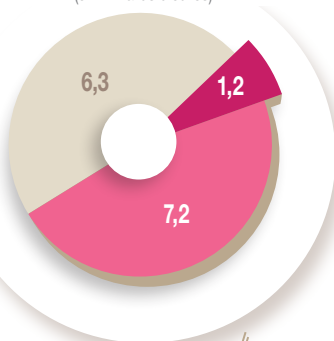
En 2015, les dépenses globales de dispositifs médicaux en ville ont progressé de 3,9%.

# LE MARCHÉ DES DISPOSITIFS MÉDICAUX

## Répartition de la dépense en 2015 (LPPR)

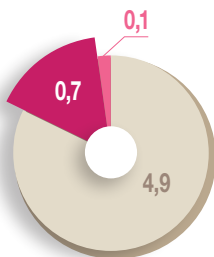
### Marché global

(en milliards d'euros)



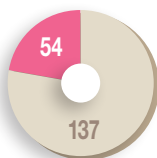
Dispositifs pour traitements d'aide à la vie, aliments, pansements. (Titre I)

(en milliards d'euros)



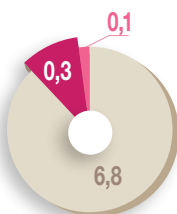
Véhicules pour handicapés physiques. (Titre IV)

(en millions d'euros)



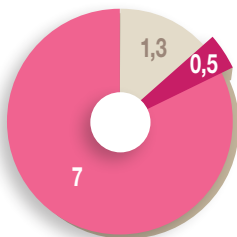
Dispositifs médicaux implantables, implants et greffons tissulaires d'origine humaine. (Titre III)

(en millions d'euros)



Orthèses et prothèses externes, dont optique et audioprothèse. (Titre II)

(en milliards d'euros)



Assurance maladie

Ticket modérateur

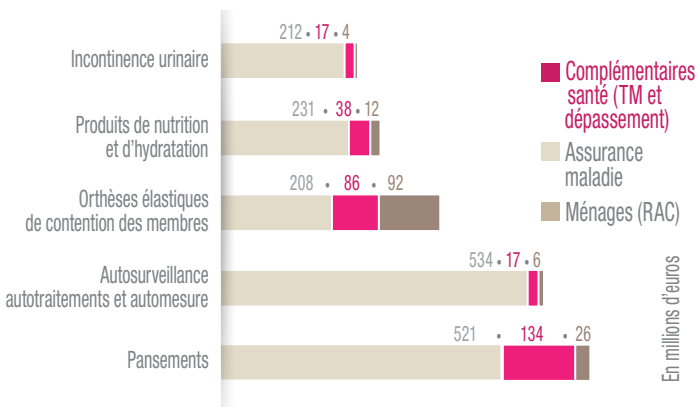
Ménages et complémentaires santé, selon garanties (dépassement)

**Les complémentaires santé et les ménages financent plus de la moitié (57%) des dépenses de dispositifs médicaux.**

**Les complémentaires santé interviennent fortement dans la prise en charge des dépenses relatives aux orthèses et prothèses externes, notamment l'optique et l'audioprothèse.**



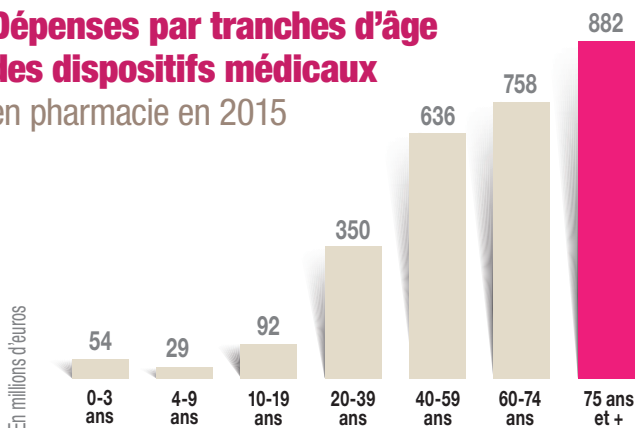
## Financement des 5 premières classes de dispositifs médicaux vendues en pharmacie en 2014



En 2014, ces 5 classes représentent près de 79,8% des dépenses totales de dispositifs médicaux. Parmi ces dépenses, 432 millions d'euros sont à la charge des complémentaires santé et des ménages.

Source : données IMS Health, CMA à novembre 2014.

## Dépenses par tranches d'âge des dispositifs médicaux en pharmacie en 2015



La dépense de dispositifs médicaux croît avec l'âge : les plus de 60 ans cumulent 56% du montant des dépenses de dispositifs médicaux.

Source : IMS DMSO®, Cumul Mobile Annuel à Décembre 2015

# Les positions de la Mutualité Française sur les produits de santé (médicaments et dispositifs médicaux)

Encourager l'utilisation  
de produits de santé sûrs  
et efficaces au juste prix

Promouvoir un meilleur  
usage des produits de santé

Défendre les intérêts  
des adhérents aux niveaux  
national et européen

..... ■ Favoriser l'usage de la **Dénomination  
Commune Internationale (DCI)**

..... ■ Développer l'utilisation des  
**médicaments génériques  
et biosimilaires**

..... ■ Favoriser le bon usage des **antibiotiques**

## La Mutualité Française **en chiffres**

**1<sup>er</sup>**  
**acteur**  
de complémentaire  
santé

Un poids économique

de **21,7**  
**milliards d'€\***

\* Toutes mutuelles confondues.

**2 600**

**services de soins  
et d'accompagnement  
mutualistes**

**35 millions**  
de personnes  
protégées

**85 000**  
collaborateurs

Les médicaments  
représentent le

**1<sup>er</sup>**  
**poste**  
de dépenses  
des mutuelles

**600**

**mutuelles  
adhérentes**

Mutuelles du Livre 1,2 et 3  
du Code de la Mutualité,  
dont 339 mutuelles santé

## Glossaire

**Biens médicaux** : médicaments, optique, prothèses, orthèses, véhicules pour personnes en situation de handicap, petits matériels et pansements.

**Dispositifs médicaux** : biens médicaux hors médicaments.

**LPFR** : Liste des produits et prestations remboursables.

**TM**: le Ticket Modérateur représente la part de la dépense non prise en charge par la Sécurité sociale.

**RAC**: reste à charge pour les ménages.